



GARAGEN-ROLLTOR ROLLMATIC T

NEU. Premiumqualität mit kompaktem Rohrantrieb

HÖRMANN

Details perfekt aufeinander abgestimmt

Garagen-Rolltor RollMatic T

Das Garagen-Rolltor RollMatic T mit leistungsstarker Technik schafft mehr Platz vor und in der Garage. Der Torbehang wird über eine Führungsrolle und Einlauftrichter geführt und überzeugt mit einem ruhigen Torlauf.



Vorteile, Zubehör, Technik

Garagen-Rolltor RollMatic T



Gut geschützte Wickelwelle **1**

Die serienmäßige Verkleidung der Wickelwelle verhindert praktisch ein Eingreifen in den Torwickel. Zudem schützt sie bei geöffnetem Tor den Behang vor Beschädigung und Verschmutzung. Bei farbigen Toren ist die Verkleidung ansichtsgleich zum Torbehang ausgeführt. Bei Decograin und Decopaint Toren wird die Verkleidung im Grundton des Holzdekors geliefert.



Platzsparende Konstruktion **2**

Die kompakte Torkonstruktion mit Rohrantrieb benötigt nur 290 mm Sturzbedarf und einen Seitenanschlag von lediglich 75 mm (bis 2300 mm Torhöhe) bzw. 105 mm (ab 3001 mm Torbreite) und eignet sich auch für besonders enge Einbausituationen. Die Führungsschienen mit serienmäßiger Hinterfütterung sorgen für einen ruhigen Torlauf und sind durch die serienmäßigen Bürstendichtungen optimal abgedichtet.



Einfach montiert

Das RollMatic T ist schnell und einfach montiert. Die vormontierte Wickelwelle inkl. Verkleidung und die vorgebohrten Führungsschienen mit serienmäßiger Hinterfütterung werden an den Garagenwänden und am Sturz verschraubt.

Serienmäßige Notbedienung

Auch bei einem Stromausfall öffnen Sie das RollMatic T problemlos über die serienmäßige Nothandkurbel von innen. Mit der optionalen Außen-Notbedienung **3** können Sie Ihr Tor durch eine Handkurbel von außen öffnen. Die Handkurbel wird in eine Öffnung gesteckt, die mit einem Schließzylinder abschließbar ist. Auf der Innenseite kann das Tor weiterhin durch das teilbare Gestänge bedient werden.



Sturz-Zusatzblende **4**

Die Sturz-Zusatzblende stabilisiert die Sturzblende beim Einbau in der Öffnung oder hinter der Öffnung, wenn die Sturzblende in der Öffnung zu sehen ist. Sie bildet einen harmonischen Sturzabschluss ohne störende Montagelöcher. Die Sturz-Zusatzblende erhalten Sie in Torfarbe oder mit Decograin Oberfläche.

Farbgestaltung

Garagen-Rolltor RollMatic T

Harmonische Gesamtansicht **A**

Das Äußere des Rolltores RollMatic T besteht durch seine gleichmäßigen Profile. Für eine harmonische Toransicht werden Behangverkleidung und Führungsschienen immer in der Torfarbe geliefert.

Oberfläche Decograin **B**

Die Decograin Dekore überzeugen durch ihre natürlich wirkende Holzoptik. Durch den besonders abriebfesten Oberflächenschutz bleibt die UV-beständige Kunststoff-Folienbeschichtung der Profile lange erhalten.

Oberfläche Decopaint **C**

Die Decopaint Dekore sind die preisgünstige Alternative zu der Decograin Oberfläche. Die Profile werden auf der Innen- und Außenseite in Holzoptik lackiert.

Verglasungselemente und Lüftungsgitter **D**

So bekommen Sie Tageslicht in Ihre Garage oder verbessern die Belüftung und beugen Schimmelbildung vor. Die Verglasungselemente mit Kunststoffscheiben bzw. Lüftungsgitter aus langlebigem Kunststoff sind über die gesamte Profilbreite angeordnet.



16 Farben und 4 Dekore in Holzoptik



1	RAL 9016	Verkehrsweiß	2	RAL 9007	Graualuminium
3	RAL 9006	Weißaluminium	4	RAL 9005	Tiefschwarz
5	RAL 9001	Cremeweiß	6	RAL 8028	Terrabraun
7	RAL 7035	Lichtgrau	8	RAL 7016	Anthrazitgrau
9	RAL 6005	Moosgrün	10	RAL 5011	Stahlblau
11	RAL 3003	Rubinrot	12	RAL 1015	Hellelfenbein
13	Chartwell Green		14	RAL 7015	Schiefergrau
15	Noir 2100 Sablé		16	RAL 3004	Purpurrot
17	Decograin Golden Oak		18	Decopaint Golden Oak	
19	Decograin Rosewood		20	Decopaint Rosewood	



Platzsparender Rohrantrieb **1**

Der leistungsstarke Rohrantrieb ist mit mechanisch einstellbaren Endlagen ausgestattet. Optional erhalten Sie den Antrieb auch mit elektronischer Endlagenabschaltung. Das RollMatic T wird mit einer formschönen Steuerung ausgeliefert, über die auch der Antrieb von Innen bedient werden kann. Die integrierte LED-Beleuchtung sorgt für mehr Licht in der Garage.

Serienmäßige Schließkantensicherung **2**

Ein Optosensor in der Bodendichtung überwacht die Schließkante nach DIN EN 13241 und stoppt bei einem unerwarteten Hindernis zuverlässig das Tor. Optional erhalten Sie eine Funk-Schließkantensicherung ohne Spiralkabel **3**.

Serienmäßige Funkbedienung

Bedienen Sie Ihr Tor komfortabel über den serienmäßigen Handsender HSE 4 BS mit dem besonders sicheren Funksystem BiSecur.



↔ BiSecur

Serienmäßiger 4-Tasten Handsender HSE 4 BS, Struktur Oberfläche Schwarz mit Kunststoffkappen



Größen und Einbaudaten

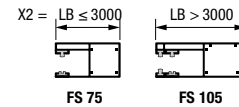
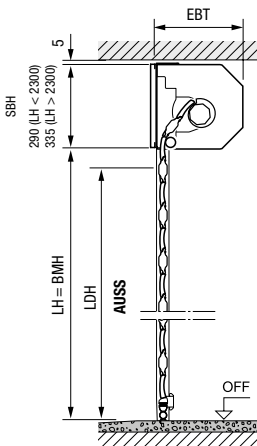
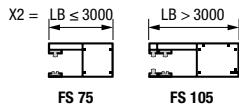
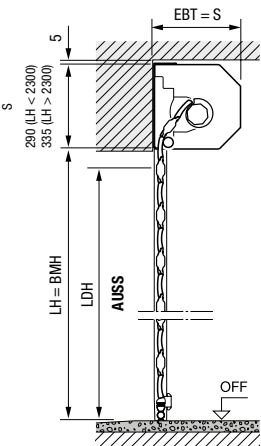
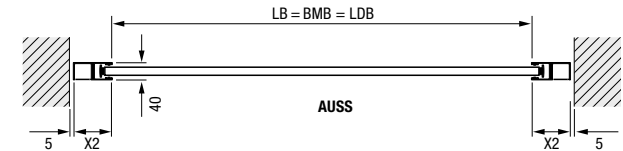
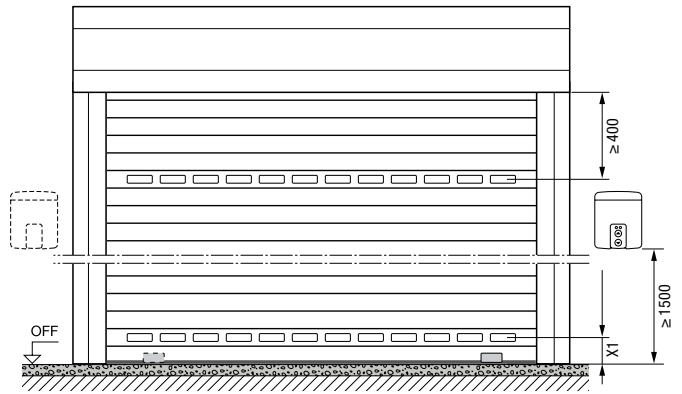
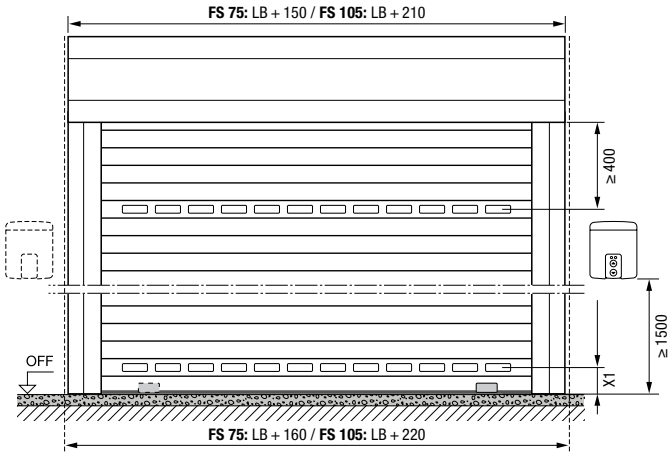
Garagen-Rolltor RollMatic T

Innen-Rolltor

Einbau hinter der Öffnung, Ansicht Anschlagseite

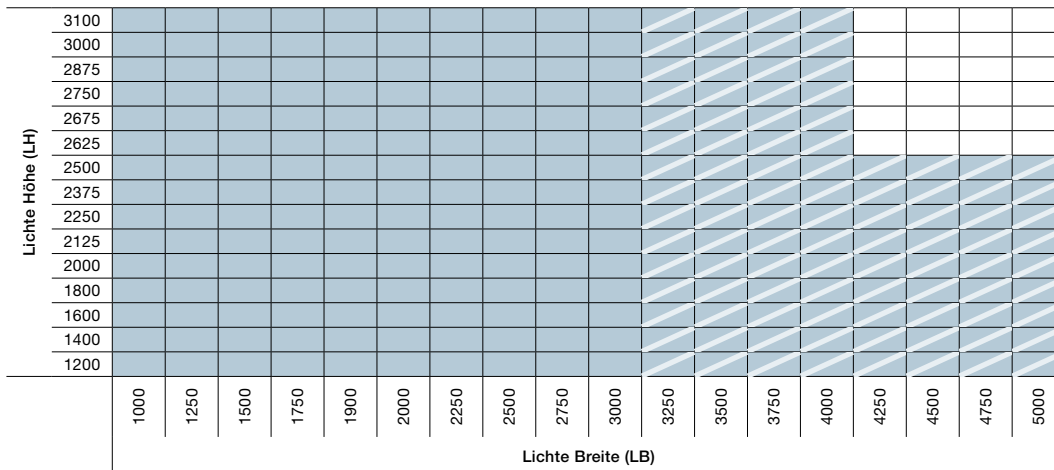
Innen-Rolltor

Einbau in der Öffnung, Ansicht Innen



Sturzzusatzblende ist erforderlich!

Größenbereich Innen- und Außen-Rolltore

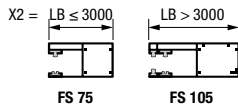
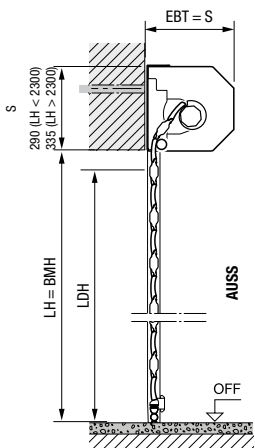
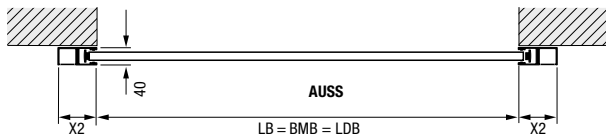
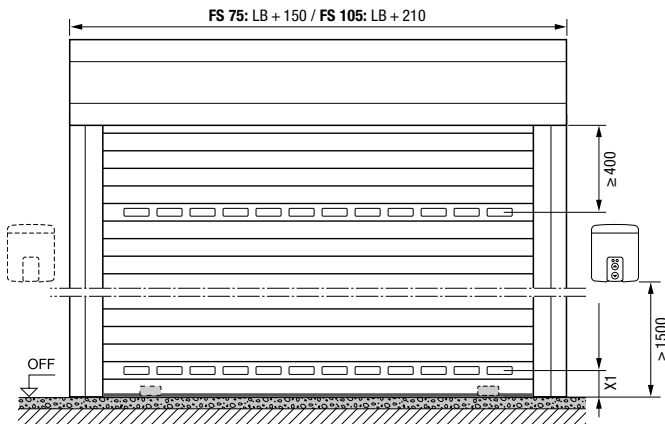


- mit Führungsschiene FS 75 ohne Sturmanker
- mit Führungsschiene FS 105 und Sturmanker

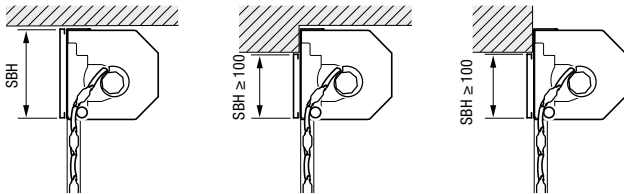
Maße in mm

Außen-Rolltor

Einbau vor der Öffnung, Ansicht Anschlagseite



Sturzzusatzblende



Innen-Rolltor

Einbau in der Öffnung

Innen-Rolltor

Einbau hinter die Öffnung, Sturzblende ragt in die Öffnung

Außen-Rolltor

Einbau vor der Öffnung, Sturzblende ragt in die Öffnung

Maße in mm

Erläuterungen

- BMB** Bestellmaß Breite
- BMH** Bestellmaß Höhe
- LB** Lichte Breite
- LH** Lichte Höhe
- LDB** Lichte Durchfahrtsbreite
- LDH** Lichte Durchfahrtshöhe
- EBT** Einbautiefe
- S** Sturzbedarf
- SBH** Sturzzusatzblende Höhe
- OFF** Oberkante Fertigfußboden
- AUSS** Außen
- X1** mind. 150 mm
- X2** LB ≤ 3000 = 75 mm (FS 75)
LB > 3000 = 105 mm (FS 105)

Einbautiefe EBT

- bis 2300 mm Torhöhe 290 mm
- ab 2301 mm Torhöhe 335 mm

Sturzbedarf S / Sturzzusatzblende SBH

- bis 2300 mm Torhöhe 290 mm
- ab 2301 mm Torhöhe 335 mm

Lichte Durchfahrtshöhe / Durchfahrtsbreite LDH / LDB

- Höhe (FS 75) LH - 70 mm
- Höhe (FS 105) LH - 110 mm
- Breite LB

Seitlicher Platzbedarf

- bis Torbreite 3000 mm 80 mm
- ab Torbreite 3001 mm 110 mm

Windlast-Klassen

ohne Sturmanker

- bis LB = 3000 mm Klasse 3

mit Sturmanker

- bis LB = 4000 mm Klasse 4
- bis LB = 4500 mm Klasse 3
- bis LB = 5000 mm Klasse 2

Erleben Sie Hörmann Qualität bei Neubau und Modernisierung

Mit Hörmann können Sie rundum bestens planen. Sorgsam aufeinander abgestimmte Lösungen bieten Ihnen in jedem Bereich Top-Produkte mit hoher Funktionalität.

GARAGENTORE. TOR- UND TÜRANTRIEBE. HAUSTÜREN. ZIMMERTÜREN. STAHLTÜREN. ZARGEN.



Die gezeigten Tore sind teilweise mit Sonderausstattungen ausgerüstet und entsprechen nicht immer der Standardausführung. Die abgebildeten Oberflächen und Farben sind aus drucktechnischen Gründen nicht farbverbindlich. Urheberrechtlich geschützt. Nachdruck, auch auszugsweise, nur mit unserer Genehmigung. Änderungen vorbehalten.